

Le mois d'octobre en France métropolitaine*

252 personnes sont décédées sur les routes, contre 274 en octobre 2018, soit 22 personnes tuées de moins (-8%).

octobre 2019 par rapport à octobre 2018 :

- du nombre d'accidents corporels (-7,4%) et du nombre de blessés (-4,1%)
- mortalité chez les piétons
- mortalité chez les cyclistes, motocyclistes et automobilistes.

Le mois d'octobre dans le Territoire de Belfort

Aucune personne décédée au mois d'octobre 2019 contre 2 en octobre 2018.

octobre 2019 par rapport à octobre 2018 :

- nombre d'accidents corporels (-5 accidents) : 1 contre 6 en octobre 2018
- nombre de blessés (-4 blessés) : 1 contre 5 en octobre 2018
- nombre de blessés hospitalisés (-2 blessés hospitalisés) : 1 contre 3 en octobre 2018.

Depuis le début de l'année 2019 dans le département 90 :

Accidents : 40 Tués : 8 Blessés : 50 dont **Blessés Hospitalisés : 34**

Actualités sécurité routière

- **Trottinettes électriques, monoroues, gyropodes, hoverboards :** nouvelles règles de sécurité en vigueur. Evolution du code de la route. Publication d'un décret le 23 octobre 2019 en Conseil d'État.
- **Changement d'heure dans la nuit du 26 au 27 octobre 2019 :** l'éclairage se réduit au moment des sorties de classe et des trajets travail-domicile. Les usagers de la route perçoivent moins bien les piétons sur les voies. Le nombre d'accidents de piétons ➤ de 50 % durant les premières semaines qui suivent le changement d'heure.

Lien utile :

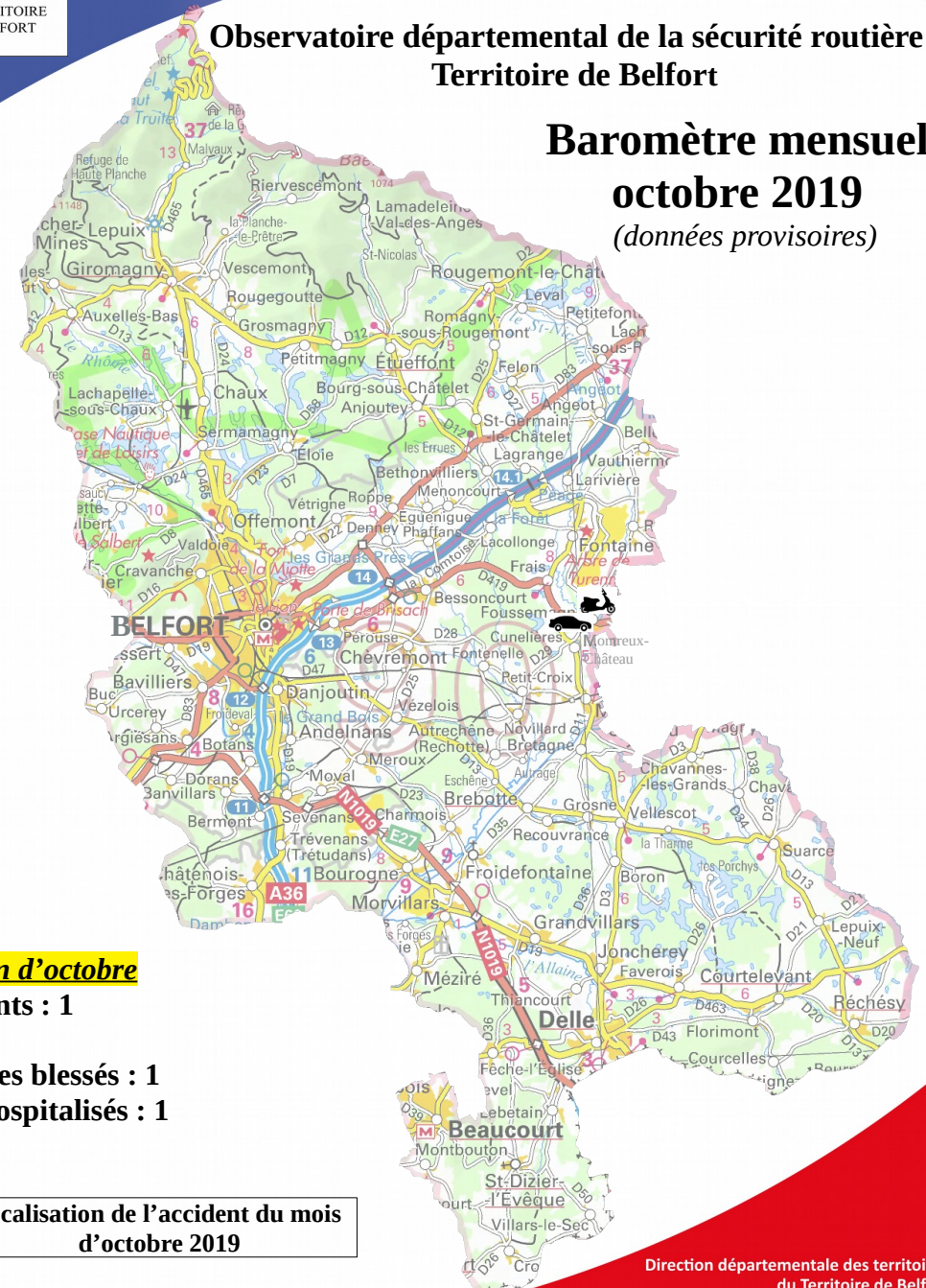
<https://www.securite-routiere.gouv.fr/>

* source Observatoire national interministériel de la sécurité routière (ONISR)



**Observatoire départemental de la sécurité routière
Territoire de Belfort**

**Baromètre mensuel
octobre 2019
(données provisoires)**

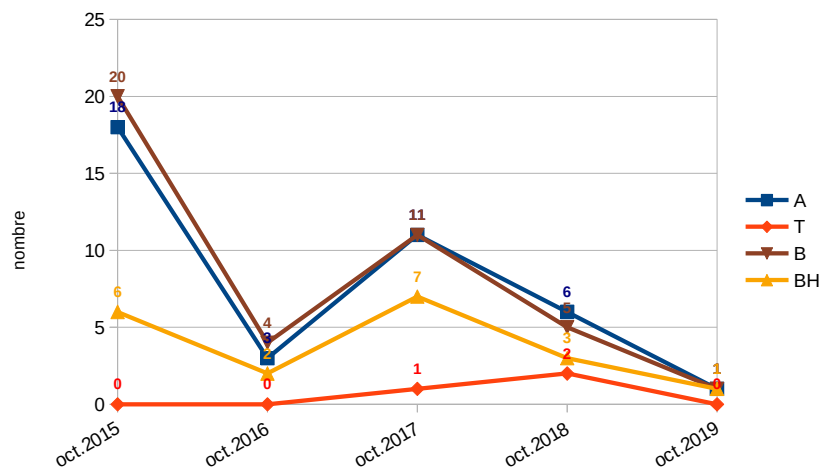


Le bilan d'octobre

**Accidents : 1
Tué : 0
Total des blessés : 1
Dont hospitalisés : 1**

**Localisation de l'accident du mois
d'octobre 2019**

Evolution de l'accidentalité sur 5 ans
(mois d'octobre)



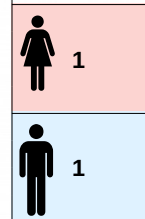
* A : accidents
T : tués
B : blessés
BH : blessés hospitalisés

Aucun accident mortel en octobre 2019

Catégorie de route de l'accident :

Voie communale

Victimes : 2



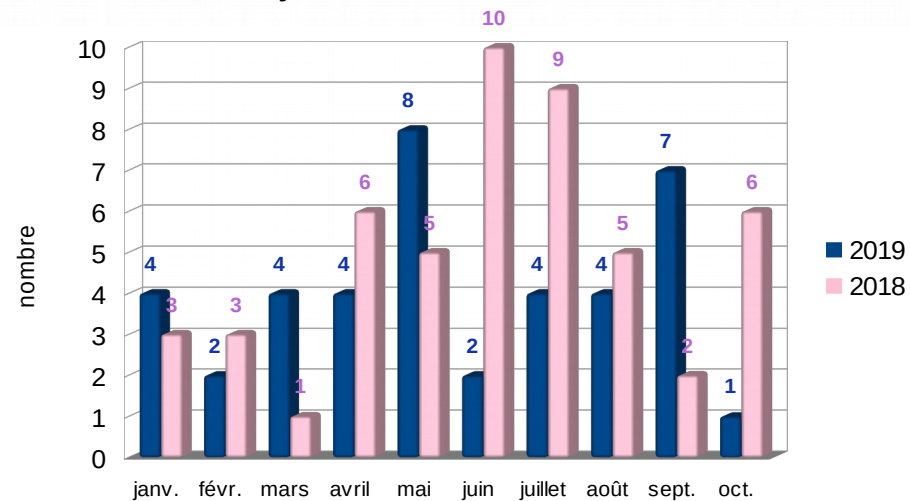
Répartition de l'accidentalité par tranche d'âge (octobre)

Tranches d'âge des impliqués	A	T	B	BH
[0-13]	0	0	0	0
14	0	0	0	0
[15-17]	0	0	0	0
[18-24]	0	0	0	0
[25-34]	0	0	0	0
[35-44]	0	0	0	0
[45-54]	1	0	1	1
[55-64]	1	0	0	0
[65-74]	0	0	0	0
[75 ans et plus]	0	0	0	0
Total	1	0	1	1

Répartition de l'accidentalité par catégorie d'usagers impliqués*

categories usagers	accidents	tues	blesses	blessés hospitalisés
	-	-	-	-
	-	-	-	-
	1	-	1	1
	-	-	-	-
	1	-	-	-
	-	-	-	-
	-	-	-	-
	-	-	-	-
Autres (EDP...)	-	-	-	-
TOTAL	1	0	1	1

Répartition mensuelle du nombre d'accidents corporels de janvier à octobre 2019 et 2018



*plusieurs catégories d'usagers peuvent être impliquées dans un accident